

# Industrie Rohrhalterungen Nimz GmbH

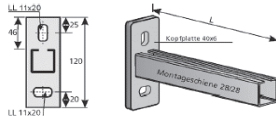
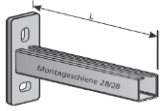
DIN Schellen • Rundstahlbügel • Rohrlager • Stanz- und Biegetechnik  
Sonderanfertigungen • Stahlbau • Schweißkonstruktionen

Anfrage senden

weitere Infos

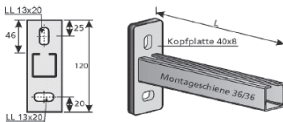
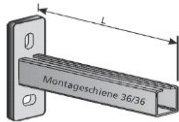
## Wandkonsole einsetzbar im Innen- und Außenbereich

Standardwerkstoffe S235 feuerverzinkt oder 1.4571



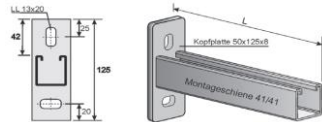
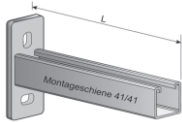
Schiene	Länge	Höhe	Kopfplatte
28/28	100	120	120 x 40 x 6
28/28	200	120	120 x 40 x 6
28/28	300	120	120 x 40 x 6
28/28	400	120	120 x 40 x 6

Tragfähigkeitswerte			
F <sub>1</sub> (kN)	F <sub>1</sub> (kN)	F <sub>2</sub> (kN)	F <sub>3</sub> (kN)
2,70	1,35	1,35	0,90
1,35	0,38	0,38	0,45
9,00	0,45	0,45	0,30
0,70	0,35	0,35	0,20



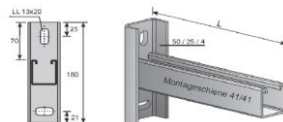
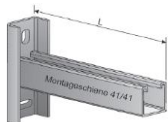
Schiene	Länge	Höhe	Kopfplatte
36/36	300	120	120 x 40 x 8
36/36	400	120	120 x 40 x 8
36/36	500	120	120 x 40 x 8
36/36	600	120	120 x 40 x 8

Tragfähigkeitswerte			
F <sub>1</sub> (kN)	F <sub>1</sub> (kN)	F <sub>2</sub> (kN)	F <sub>3</sub> (kN)
2,00	1,00	1,00	0,70
1,50	0,75	0,75	0,50
1,20	0,60	0,60	0,40
1,00	0,50	0,50	0,33



Schiene	Länge	Höhe	Kopfplatte
41/41	200	125	125 x 50 x 8
41/41	300	125	125 x 50 x 8
41/41	450	125	125 x 50 x 8
41/41	600	125	125 x 50 x 8
41/41	750	125	125 x 50 x 8

Tragfähigkeitswerte			
F <sub>1</sub> (kN)	F <sub>1</sub> (kN)	F <sub>2</sub> (kN)	F <sub>3</sub> (kN)
4,24	2,06	2,06	1,43
2,75	1,38	1,38	0,90
1,90	0,95	0,95	0,45
1,38	0,69	0,69	0,30
1,13	0,55	0,55	0,38



Schiene	Länge	Höhe	Kopfplatte
41/41	175	180	U: 50x25x4
41/41	325	180	U: 50x25x4
41/41	475	180	U: 50x25x4
41/41	625	180	U: 50x25x4

Tragfähigkeitswerte			
F <sub>1</sub> (kN)	F <sub>1</sub> (kN)	F <sub>2</sub> (kN)	F <sub>3</sub> (kN)
5,35	2,65	2,65	1,75
2,65	1,30	1,30	0,85
1,75	0,85	0,85	0,55
1,00	0,50	0,50	0,30